



## **INSTRUÇÕES DE INSTALAÇÃO**

Rede sem Fios - Blackberry

Revisto por:	Revisto em:	Contacto:
Carla Vinagre	Novembro 2016	<a href="mailto:apoio.informatico@ips.pt">apoio.informatico@ips.pt</a>
Serviços de Rede	Novembro 2015	<a href="mailto:servico.rede@ips.pt">servico.rede@ips.pt</a>

## Índice

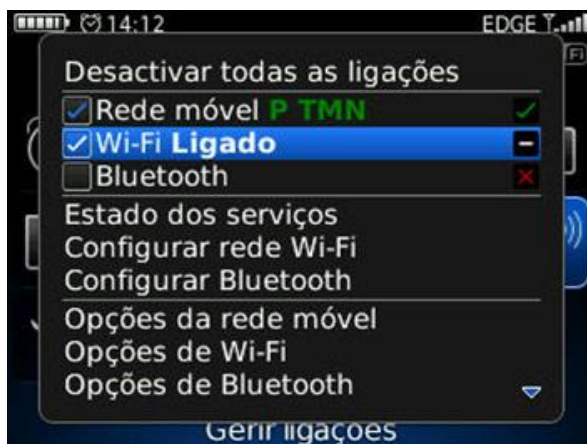
CONFIGURAÇÃO REDE SEM FIOS .....	3
----------------------------------	---

## CONFIGURAÇÃO REDE SEM FIOS

1. Aceder ao Menu do equipamento e escolher a opção Gerir Ligações



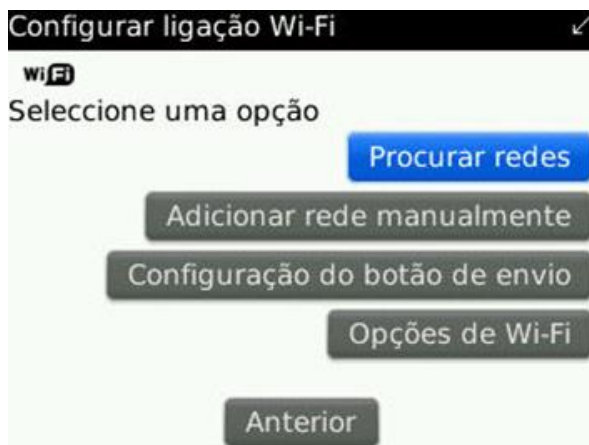
2. Ativar a ligação Wi-Fi



3. Selecionar a opção "Configurar rede Wi-Fi".



4. Selecionar “Procurar redes”



5. Escolher a rede Eduroam



6. Após ter selecionado a rede Eduroam, é necessário configurar as seguintes definições de segurança (ver imagem abaixo)

- **Tipo de segurança:** PEAP
- **Credenciais de validação**

**Colaboradores**

**Identidade anónima:** endereço de correio eletrónico  
**Palavra-Passe:** NIF (caso ainda não tenha alterado)

**Docentes**

**Identidade anónima:** endereço de correio eletrónico  
**Palavra-Passe:** NIF (caso ainda não tenha alterado)

**Estudantes**

**Identidade anónima:** nº estudante@estudantes.ips.pt  
**Palavra-Passe:** nº cartão de cidadão (ou outro documento de identificação, tipo passaporte, título de residência, etc... e no caso de ainda não ter efetuado qualquer alteração)

- **Certificado CA:** Entrust Root CA
- **Segurança da ligação interna:** EAP-MS-CHAP v2
- **Desativar a validação de certificados do servidor:** (colocar um )



**Segurança de Wi-Fi**

Tipo de segurança: PEAP ▼

Nome de utilizador:  
Palavra-passe do utilizador:

Certificado CA: Entrust Root CA ▼

Segurança de ligação interna: EAP-MS-CHAP v2 ▼

Token: Nenhum seleccionado ▼

Assunto do servidor:  
SAN do servidor:  
 Desactivar a validação de certificados do servidor

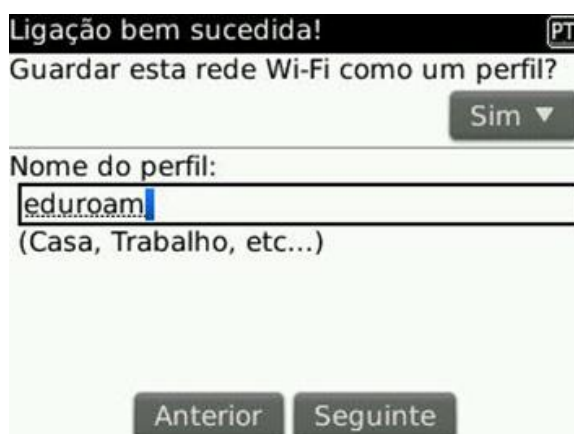
Anterior Ligar

Guardar

7. Após preencher devidamente as configurações, deverá de clicar em “Ligar” e aguardar que seja efetuada a conexão à Eduroam



8. Guardar esta rede Wi-Fi e clicar em Seguinte efetuada a conexão à Eduroam



**Ligação bem sucedida!** PT

Guardar esta rede Wi-Fi como um perfil?

Sim ▼

Nome do perfil:  
eduroam  
(Casa, Trabalho, etc...)

Anterior Seguinte

9. Para concluir, clique em “Terminar”